



EVALUACIÓN DE LA GESTIÓN DE TELESALUD

HOSPITAL BELEN DE TRUJILLO

CUADRO N° 1

TELEMEDICINA: TELEINTERCONSULTAS COMO CENTRO TELECONSULTANTE Y CENTRO TELECONSULTOR

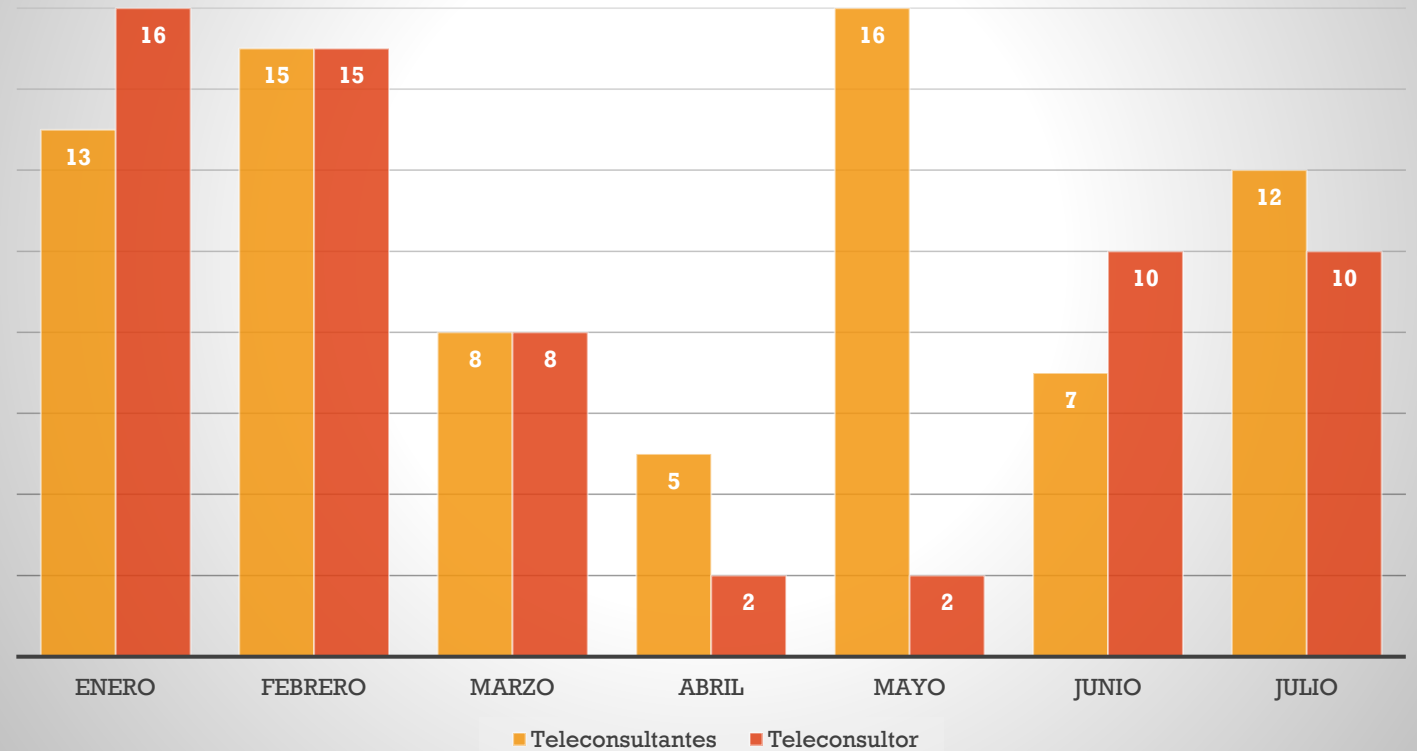
HOSPITAL BELEN DE TRUJILLO-ENERO A JULIO 2020

Teleinterconsultas	Enero	Febrero	Marzo	Abril	Mayo	Junio	Julio	Total
Teleconsultantes	13	15	8	5	16	7	12	76
Teleconsultor	16	15	8	2	2	10	10	63
TOTAL	29	30	16	7	18	17	22	139

TELEMEDICINA: TELEINTERCONSULTAS

TELEMEDICINA: TELEINTERCON SULTAS

Gráfico N° 1
Telemedicina: Teleinterconsultas como Centro Consultante y
Consultor - HBT- Enero a Julio 2020



CUADRO N° 2

TELEMEDICINA: TELEORIENTACIÓN Y TELEMONITOREO

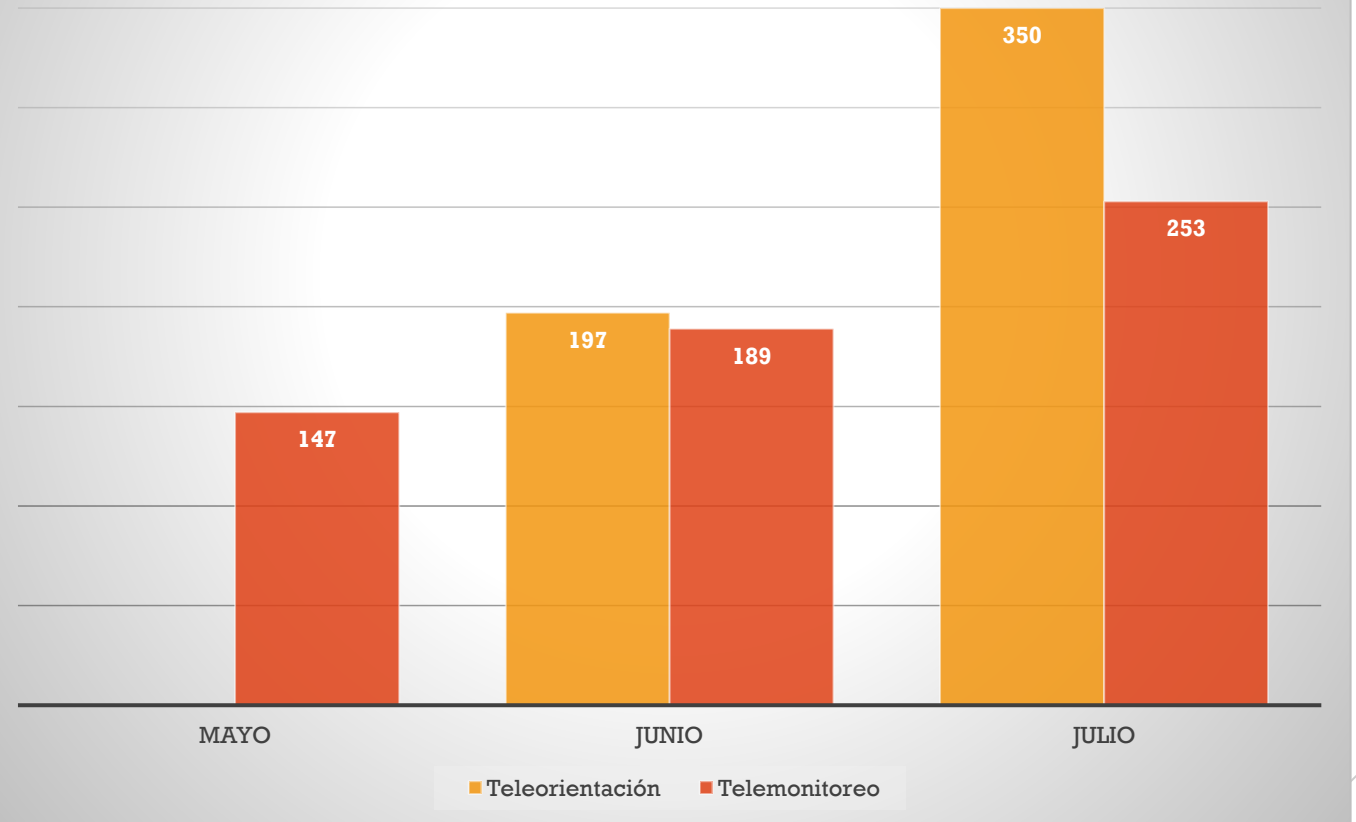
HOSPITAL BELEN DE TRUJILLO-ENERO A JULIO 2020

TELEMEDICINA	Enero	Febrero	Marzo	Abril	Mayo	Junio	Julio	Total
Teleorientación						197	350	547
Telemonitoreo					147	189	253	589
TOTAL	0	0	0	0	147	386	603	1136

TELEMEDICINA: TELEORIENTACIÓN
TELEMONITOREO

TELEMEDICINA: TELEORIENTACIÓN Y TELEMONITOREO

Gráfico N° 2
Telemedicina: Teleorientación y Telemonitoreo - HBT-
Enero a Julio 2020



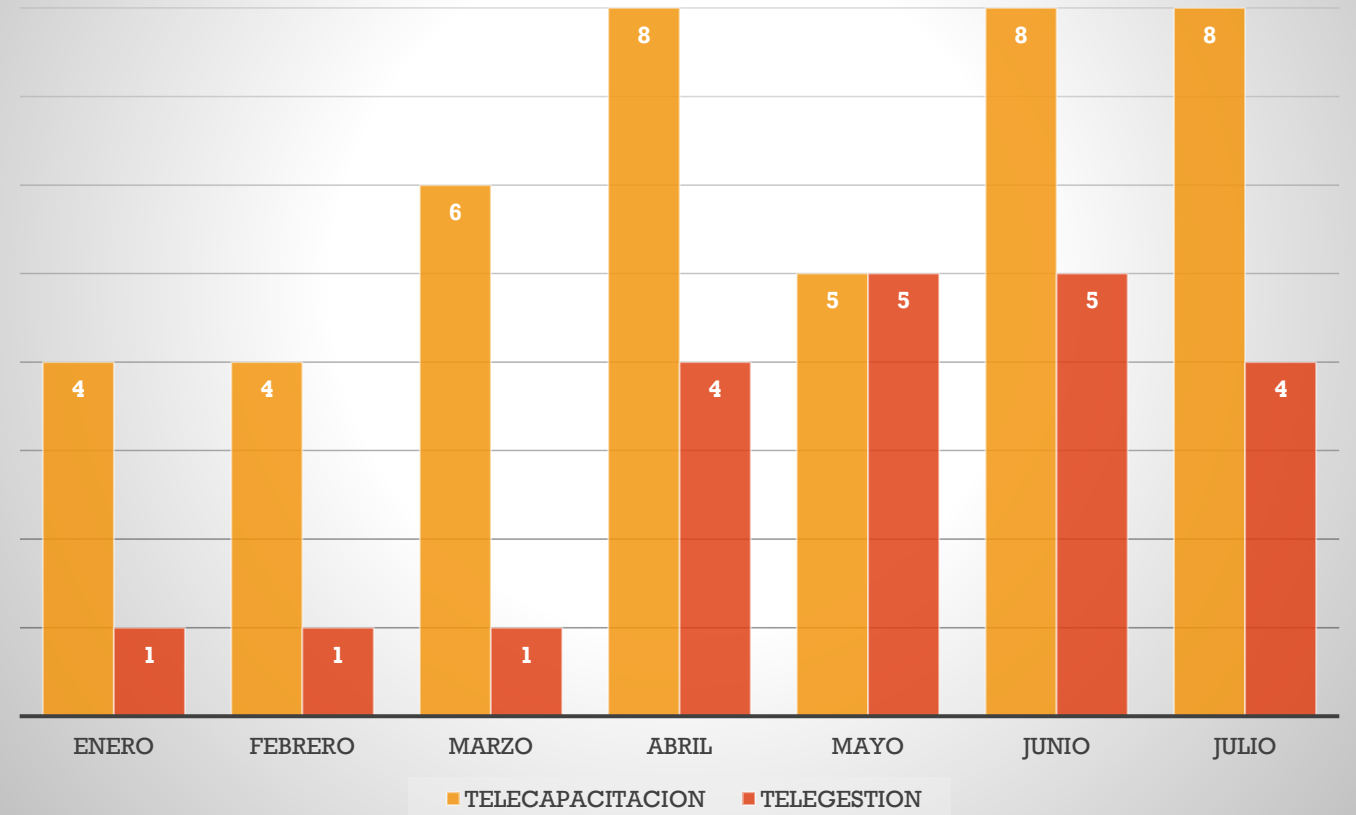
CUADRO N° 3

TELESALUD: ACCIONES DE TELECAPACITACIÓN Y TELEGESTION HOSPITAL BELEN DE TRUJILLO-ENERO A JULIO 2020

TELESALUD	Enero	Febrero	Marzo	Abril	Mayo	Junio	Julio	Total
TELECAPACITACION	4	4	6	8	5	8	8	43
TELEGESTION	1	1	1	4	5	5	4	21
TOTAL	5	5	7	12	10	13	12	64

TELESALUD: TELECAPACITACIÓN - TELEGESTIÓN

Gráfico N°3
Telesalud: Telecapacitación y Telegestión - HBT- Enero a Julio 2020



CUADRO N° 4

TELESALUD: ACCIONES DE TELEMEDICINA TELECAPACITACIÓN Y TELEGESTION HOSPITAL BELEN DE TRUJILLO-ENERO A JULIO 2020

TELESALUD	Enero	Febrero	Marzo	Abril	Mayo	Junio	Julio	Total
TELEMEDICINA	29	30	16	7	165	403	625	1275
TELECAPACITACION	4	4	6	6	4	8	8	40
TELEGESTION	1	1	1	4	5	5	4	21
TOTAL	34	35	23	17	174	416	637	1336

ACCIONES DE TELESALUD

ACTIVIDADES DE TELESALUD

Gráfico N°4
Telesalud: Telemedicina Telecapacitación y Telegestión - HBT- Enero a Julio 2020

